

# マイページでの予約方法


## <確認事項>

※予約はチケット制となり、チケットを購入して予約する形となります。チケットの購入方法は店頭での当日決済とクレジットカードによる事前決済が選べます。

※クレジットカードで事前決済してチケットを購入された場合、予約をキャンセルしても購入されたチケットが残ります。次回のご予約時に使用いただくか、一度返金希望の場合はスタッフまでご連絡ください。

## <パーソナルセッション・体組成測定の予約方法>

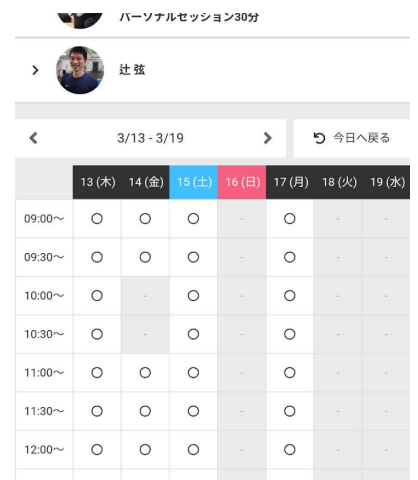
1. ログインし、[セッション予約] もしくは [予約] を選択します。



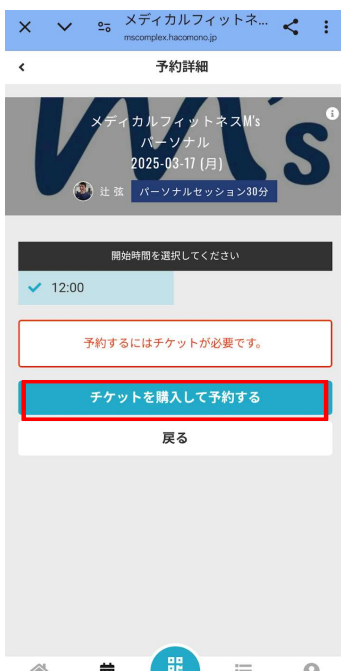
2. [パーソナル]・[体組成測定] から項目を選択し、予約するサービスを選択します。



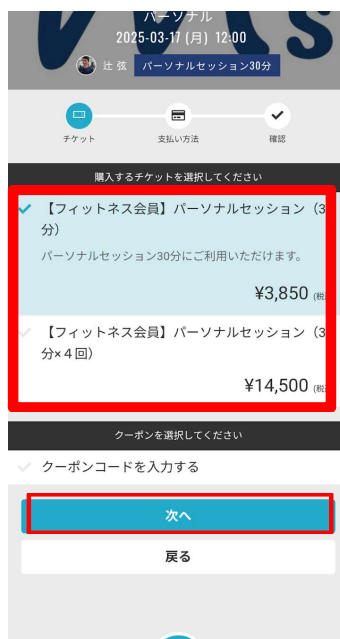
3. スタッフを選択し、表示されたカレンダーから予約希望日時を選択します。



4. [チケットを購入して予約する] を選択します。※チケットを持っている場合は使用するチケットを選択します。



5. 購入するチケットを選び [次へ] を選択し、支払方法を選択します。※クレジットカードで支払う場合は当日支払いはありません。

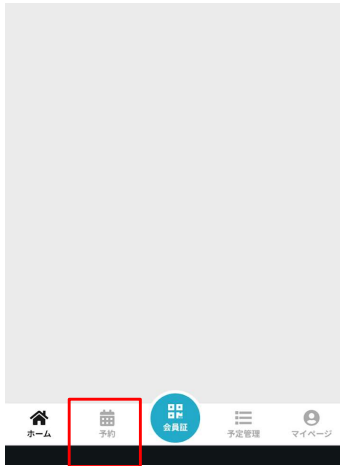


6. 確認画面へと進み、内容を確認後 [上記内容で予約する] で予約完了です。※クレジットカード支払いの場合はこの時点で決済されます。

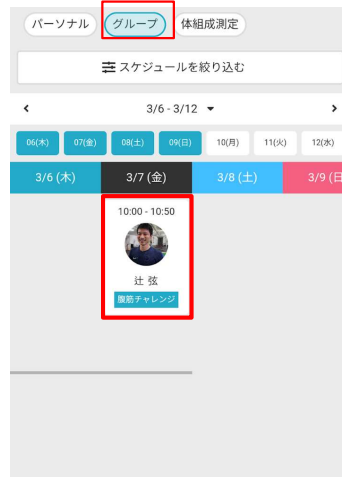


## <グループセッションの予約方法>

1. ログインし、[セッション予約] もしくは [予約] を選択します。



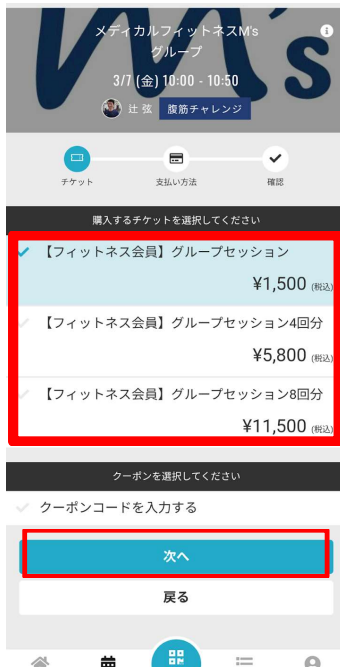
2. [グループ] を選択し、予約するプログラムを選択します。



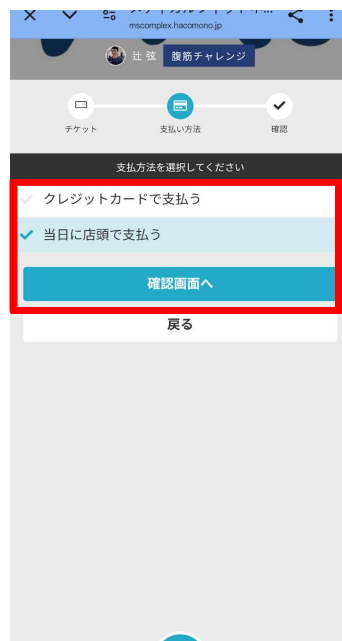
3. [チケットを購入して予約する] を選択します。※チケットを持っている場合は使用チケットを選択します。



4. 購入するチケットを選び [次へ] を選択し



5. 支払方法を選択します。  
※クレジットカードで支払う場合は当日支払いはありません。



6. 確認画面へと進み、内容を確認後 [上記内容で予約する] で予約完了です。  
※クレジットカード支払いの場合はこの時点で決済されます。

